

QUELLE TAILLE DE TÉTERELLE ?

mamivac®
france



De 18 à 20 mm



De 24 à 28 mm



De 28 à 36 mm




36 mm

28 mm

22 mm

20 mm

18 mm





COMMENT MESURER ?

Placez les patrons de différentes tailles sur votre mamelon. La taille va dépendre du mamelon et non de l'aréole.

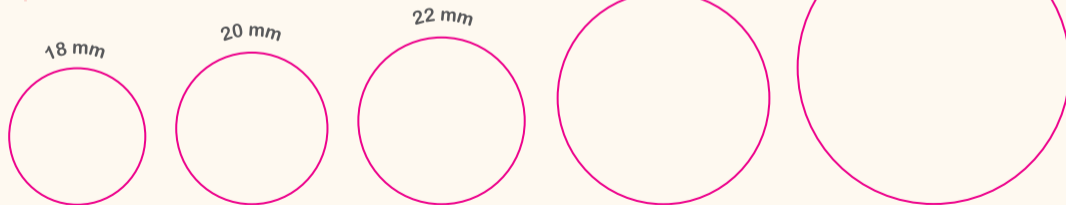
De préférence, mesurez votre mamelon immédiatement à la fin d'une tétée ou après avoir tiré votre lait.


- **Choisir sa taille de bout de sein :**

Prévoir un espace de 1 à 2mm autour du mamelon.

- **Choisir sa taille de téterelle :**

Prévoir un espace de 2mm autour du mamelon.



QUELLE TAILLE		Taille S	18 mm
	CERISE	Taille M	22 mm
		Taille S	18 mm
	CONIQUE	Taille M	20 mm
		Taille L	28 mm

Si vous avez des questions,
adressez-vous à votre professionnel
de santé.